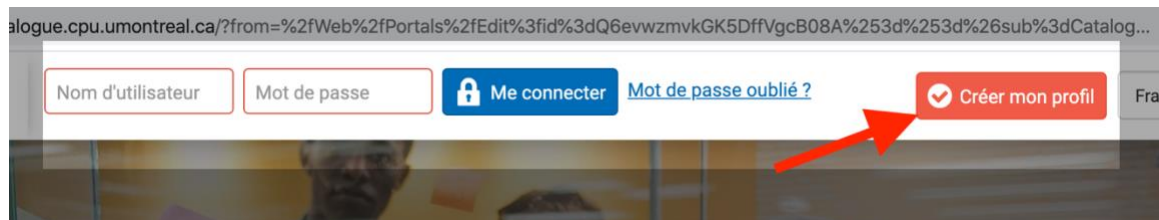


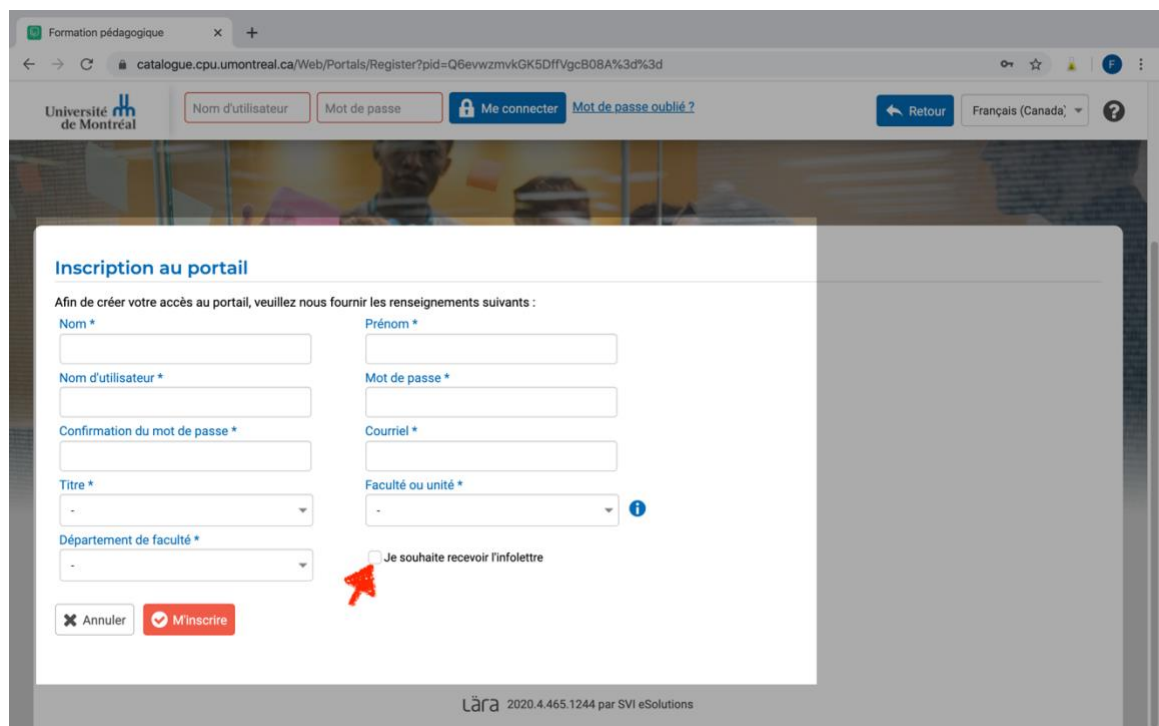
## Procédure d'inscription à LARA – Nouveau profil LARA

Pour ceux qui désirent s'inscrire aux formations CPU et qui n'ont pas de profil LARA, voici la procédure à suivre.

### 1<sup>e</sup> étape : Créer son profil avec son courriel UdeM



### 2<sup>e</sup> étape : Entrer les informations de base



**Inscription au portail**

Afin de créer votre accès au portail, veuillez nous fournir les renseignements suivants :

Nom *	Prénom *
Nom d'utilisateur *	Mot de passe *
Confirmation du mot de passe *	Courriel *
Titre *	Faculté ou unité *
Département de faculté *	<input type="checkbox"/> Je souhaite recevoir l'infolettre

Annuler M'inscrire

Lara 2020.4.465.1244 par SVI eSolutions

\*Cliquer sur : *Je souhaite recevoir l'infolettre* pour recevoir l'infolettre du CPU.

### 3<sup>e</sup> étape : Choisir sa formation dans le catalogue LARA




Vous n'avez pas encore une formation ou un événement en person...

[Catalogue complet >](#)

Rechercher

Toutes les catégories  Tous les types  Tous les emplacements

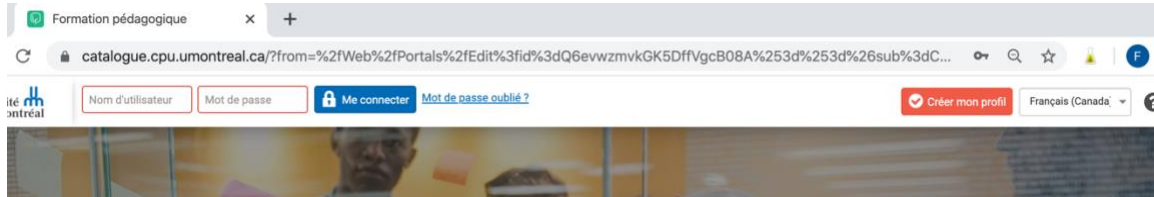
Éducation et pédagogie ⓘ

 <h4>Stadium</h4> <p><b>Clinique-Atelier - Débuter avec StudiUM</b></p> <p>À distance</p> <p>Suite du webinaire « Débuter avec StudiUM I » du 30 avril. Atelier pratique "main sur les touches" sur les activités StudiUM essentielles pour un cours en ligne.</p>	 <h4>Clinique-Atelier - L'évaluation avec Studi...</h4> <p>À distance</p> <p>Suite du webinaire « Débuter avec StudiUM » du 30 avril. Atelier pratique "main sur les touches" sur les activités StudiUM dédiées à l'évaluation.</p>	 <h4>Concevoir et encadrer des activités péda...</h4> <p>À distance</p> <p>Le CPU vous offre une école d'été intensive sur une période de deux semaines et demie avec des webinaires et ateliers qui vous aiderons dans la conception d'un cours à distance</p>
---	--	---

## Procédure d'inscription à LARA – Profil LARA existant

Pour ceux qui désirent s'inscrire aux formations CPU et qui n'ont pas de profil LARA, voici la procédure à suivre.

### 1<sup>e</sup> étape : Se brancher à son profil avec son courriel UdeM



### 2<sup>e</sup> étape : Choisir sa formation dans le catalogue LARA

